

BOMBA DE CALOR

TRUE INVERTER

EKX



EL **CALOR** QUE MUEVE A LAS
GRANDES LIGAS

BOMBA DE CALOR

TRUE INVERTER

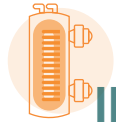
EKX

Las bombas de calor EKX ofrecen calefacción, refrigeración y agua caliente con alta eficiencia y bajo consumo. Una solución sostenible para el confort todo el año.




COMPRESOR

MECANISMO DOBLE
TIPO SCROLL



INTERCAMBIADOR

DE TITANIO



TECNOLOGÍA

BOOSTER

¡CONECTA CON NOSOTROS! CONECTA CON...

- True connect wifi
- Mejor coeficiente de desempeño (COP)
- Rampa de arranque suave



Smart Life

CONTROLADO POR APP

R GAS ECOLÓGICO **32**



Manómetro para
medir la alta presión
del gas refrigerante



EK238X-T2-INVERTER

Modelo de 238 000 BTU



Smart Life
CONTROLADO POR APP

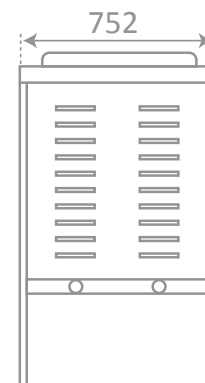
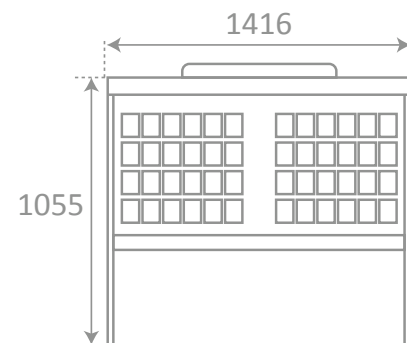
- REFRIGERANTE R-32
- MEJOR COEFICIENTE DE DESEMPEÑO
- TRUE CONNECT WIFI
- SILENCIOSA
- PANTALLA PROGRAMABLE
- INTERCAMBIADOR RESISTENTE A LA CORROSIÓN



ESPECIFICACIONES TÉCNICAS

| MODELO | EK238X-T2-INVERTER |
|---|--|
| GTIN-13 (Código e-commerce) | 7503053783140 |
| Rango de temperatura del aire de operación (°C) | -15 ~ 43 |
| Desempeño en condiciones de: | Aire 26°C / Agua 26°C / Humedad 80% |
| Capacidad de calefacción (BTU) | 238 000 |
| Capacidad de calefacción (kW) | 70.0 ~ 16.5 |
| Potencia de entrada (kW) | 10.03 ~ 1.02 |
| Coefficiente de desempeño (C.O.P.) | 16.11 ~ 6.98 |
| Desempeño en condiciones de: | Aire 26°C / Agua 26°C / Humedad 63% |
| Capacidad de calefacción (BTU) | 173 012 |
| Capacidad de calefacción (kW) | 51.0 ~ 12.1 |
| Potencia de entrada (kW) | 10.24 ~ 1.6 |
| Coefficiente de desempeño (C.O.P.) | 7.56 ~ 4.98 |
| Desempeño en condiciones de: | Aire 10°C / Agua 26°C / Humedad 63% |
| Capacidad frigorífica (BTU) | 129 656 |
| Capacidad frigorífica (kW) | 38.0 ~ 9.1 |
| Potencia de entrada (kW) | 10.41 ~ 1.36 |
| Coefficiente de desempeño (E.E.R) | 6.69 ~ 3.65 |
| Especificaciones | |
| Potencia máxima de entrada (kW) | 15.0 |
| Corriente máxima de entrada (A) | 26 |
| Fases x Voltaje de entrada (Vca) | 3 X 460 |
| Rango de flujo de agua recomendado (l/min) | 333 |
| Rango de ruido a 1m (dB) | ≤ 59 |
| Intercambiador de calor | Titanio |
| Cubiertas | Metal |
| Conexiones | 3" X 3" Cementar |

DIMENSIONES Y PESO



Dimensiones en mm
Peso: 280 kg

EK351X-T2-INVERTER

Modelo de 351 000 BTU



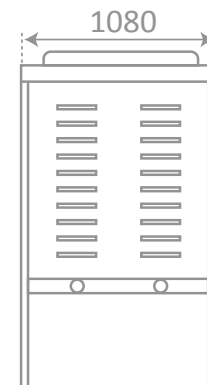
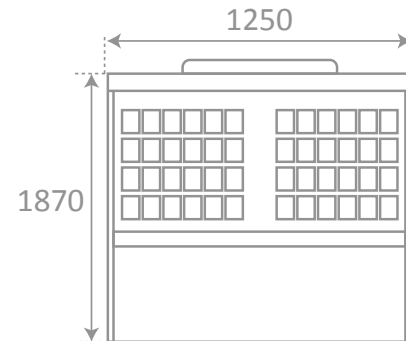
Smart Life
CONTROLADO POR APP

- REFRIGERANTE R-32
- MEJOR COEFICIENTE DE DESEMPEÑO
- TRUE CONNECT WIFI
- SILENCIOSA
- PANTALLA PROGRAMABLE
- INTERCAMBIADOR RESISTENTE A LA CORROSIÓN

ESPECIFICACIONES TÉCNICAS

DIMENSIONES Y PESO

| MODELO | EK351X-T2-INVERTER |
|---|--|
| GTIN-13 (Código e-commerce) | 7503053783157 |
| Rango de temperatura del aire de operación (°C) | -15 ~ 43 |
| Desempeño en condiciones de: | Aire 26°C / Agua 26°C / Humedad 80% |
| Capacidad de calefacción (BTU) | 351 000 |
| Capacidad de calefacción (kW) | 103.0 ~ 24.8 |
| Potencia de entrada (kW) | 14.80 ~ 1.54 |
| Coefficiente de desempeño (C.O.P.) | 16.09 ~ 6.96 |
| Desempeño en condiciones de: | Aire 26°C / Agua 26°C / Humedad 63% |
| Capacidad de calefacción (BTU) | 259 312 |
| Capacidad de calefacción (kW) | 76.0 ~ 18.3 |
| Potencia de entrada (kW) | 15.29 ~ 2.42 |
| Coefficiente de desempeño (C.O.P.) | 7.55 ~ 4.97 |
| Desempeño en condiciones de: | Aire 10°C / Agua 26°C / Humedad 63% |
| Capacidad frigorífica (BTU) | 197 896 |
| Capacidad frigorífica (kW) | 58.0 ~ 14.1 |
| Potencia de entrada (kW) | 15.89 ~ 2.11 |
| Coefficiente de desempeño (E.E.R) | 6.68 ~ 3.65 |
| Especificaciones | |
| Potencia máxima de entrada (kW) | 22.0 |
| Corriente máxima de entrada (A) | 38 |
| Fases x Voltaje de entrada (Vca) | 3 X 460 |
| Rango de flujo de agua recomendado (l/min) | 500 |
| Rango de ruido a 1m (dB) | ≤ 62 |
| Intercambiador de calor | Titanio |
| Cubiertas | Metal |
| Conexiones | 3" X 3" Cementar |



Dimensiones en mm
Peso: 420 kg

EK464X-T2-INVERTER

Modelo de 464 000 BTU



Smart Life
CONTROLADO POR APP

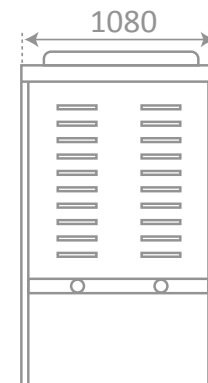
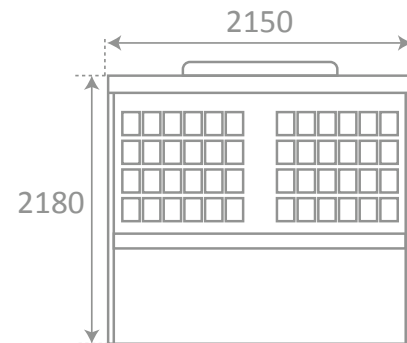
- REFRIGERANTE R-32
- MEJOR COEFICIENTE DE DESEMPEÑO
- TRUE CONNECT WIFI
- SILENCIOSA
- PANTALLA PROGRAMABLE
- INTERCAMBIADOR RESISTENTE A LA CORROSIÓN



ESPECIFICACIONES TÉCNICAS

DIMENSIONES Y PESO

| MODELO | EK464X-T2-INVERTER |
|---|--|
| GTIN-13 (Código e-commerce) | 7503053783164 |
| Rango de temperatura del aire de operación (°C) | -15 ~ 43 |
| Desempeño en condiciones de: | Aire 26°C / Agua 26°C / Humedad 80% |
| Capacidad de calefacción (BTU) | 464 000 |
| Capacidad de calefacción (kW) | 136.0 ~ 32.4 |
| Potencia de entrada (kW) | 19.46 ~ 2.01 |
| Coefficiente de desempeño (C.O.P.) | 16.15 ~ 6.99 |
| Desempeño en condiciones de: | Aire 26°C / Agua 26°C / Humedad 63% |
| Capacidad de calefacción (BTU) | 344 612 |
| Capacidad de calefacción (kW) | 101.0 ~ 23.9 |
| Potencia de entrada (kW) | 20.24 ~ 3.15 |
| Coefficiente de desempeño (C.O.P.) | 7.59 ~ 4.99 |
| Desempeño en condiciones de: | Aire 10°C / Agua 26°C / Humedad 63% |
| Capacidad frigorífica (BTU) | 259 312 |
| Capacidad frigorífica (kW) | 76.0 ~ 18.5 |
| Potencia de entrada (kW) | 20.65 ~ 2.74 |
| Coefficiente de desempeño (E.E.R) | 6.74 ~ 3.68 |
| Especificaciones | |
| Potencia máxima de entrada (kW) | 30.0 |
| Corriente máxima de entrada (A) | 54 |
| Fases x Voltaje de entrada (Vca) | 3 X 460 |
| Rango de flujo de agua recomendado (l/min) | 667 |
| Rango de ruido a 1m (dB) | ≤ 65 |
| Intercambiador de calor | Titanio |
| Cubiertas | Metal |
| Conexiones | 3" X 3" Cementar |



Dimensiones en mm
Peso: 750 kg