

# Max Hi-Flow

## BOMBA DE CONDENSACIÓN EXTRAÍBLE

La mejor bomba con depósito de su clase, Max Hi-Flow, continúa la tradición de Aspen Pumps de calidad de construcción y alto rendimiento. Con la calificación de dB(A) más baja y la mejor calificación IP (protección IP24 contra salpicaduras) de cualquier bomba con depósito, la Max Hi-Flow es la bomba más silenciosa y segura de su clase.



Flujo máx. de  
 FP3349 @ 50Hz: 550 L/h  
 FP3350 @ 115 V 60Hz: 400 L/h  
 FP3366 @ 60Hz: 340 L/h



Altura máx. de  
 FP3349 @ 50Hz: 4,8 m tasa de flujo de 36 L/h  
 FP3350 @ 115 V 60Hz: 5,5 m (tasa de flujo de 20 L/h)  
 FP3366 @ 60Hz: 4,8 m (tasa de flujo de 20 L/h)

### CARACTERÍSTICAS

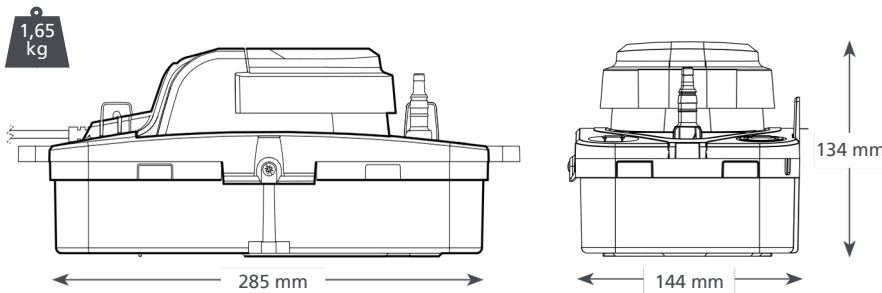
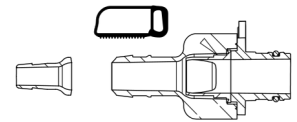
- Protección IP24 contra salpicaduras
- Depósito de fácil acceso
- Medidor de nivel por burbuja
- Plug and play (Conectar y usar)

### IDONEIDAD

- Hasta  
 FP3349 @ 50Hz: 733 Kw / 2,5 m Btu/h  
 FP3350 @ 115V 60Hz: 533 kW / 1,8. Btu/h  
 FP3366 @ 60Hz: 453 Kw / 1,5 m Btu/h
- Unidades de conductos; unidades de instalación en suelo y unidades de chasis; unidades de cassette

✓ **Perfecta para...** Grandes unidades comerciales de Climatización

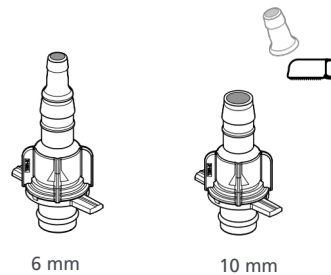
La válvula anti-retorno puede ajustarse entre 6 mm y 10 mm (ver la gráfica a continuación)



| MAX HI-FLOW                       |  |
|-----------------------------------|--|
| Capacidad del Depósito            | 1,7L   |
| dB(A) @ 1 m                       | 44 dB(A)   |
|                                   | FP3349 = 230 VAC, 0.8A, 75W, 50Hz                                      |
| Fuente de poder:                  | FP3350 = 115 VAC, 1.6A, 85W, 60Hz                                      |
|                                   | FP3366 = 220 VAC, 0.6A, 70W, 60Hz                                      |
| Clasificación                     | No continua marcha 5 minutos, paro 5 minutos<br>Dispositivo de Clase I |
| Clase                             | 40oC / 104oF   |
| Temperatura máx. del agua Entrada | x4 21-27 mm  |
| Tubo de descarga                  | 6 mm y 10 mm   |
| Protección IP                     | IP24   |
| Interruptor de seguridad          | 3A Normalmente cerrado ✓   |
| Protección térmica                |  |
| Completamente encapsulada         | n/a  |
| Autocebado                        | n/a  |

### OPCIONES DE LA BOMBA CON DEPÓSITO

|                                |        |
|--------------------------------|--------|
| MAX Hi-Flow 230V               | FP3349 |
| MAX Hi-Flow 115V 60Hz          | FP3350 |
| MAX Hi-Flow 220V Flexi Voltage | FP3366 |



6 mm

10 mm

Completamente encapsulada

### EN LA CAJA

Bomba con depósito Max Hi-Flow • Cable de alimentación Plug and Play • Kit de fijación incl. con clips para montaje en barra y pared • Manual de instalación

### ACCESORIOS XTRA SUGERIDOS

| Descripción                            | No. de pieza |
|--|--------------|
| MAX Hi-Flow Funda de Aislamiento       | AX2500       |
| Conector da bomba do tanque            | FP2013       |
| Tubo para o depósito de piso adaptador | FP2038       |

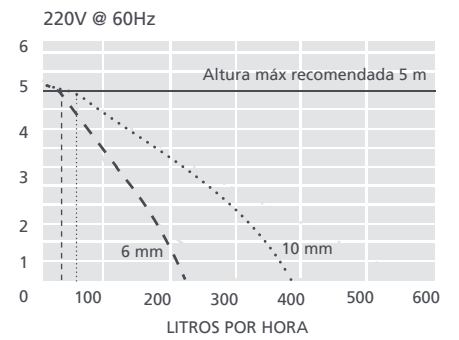
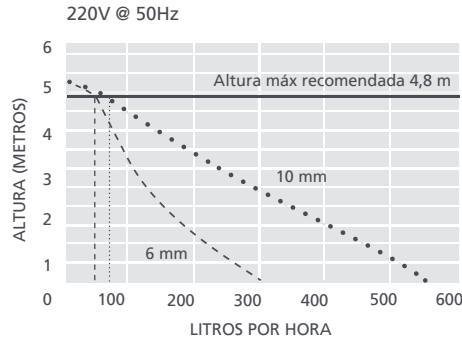


Para más accesorios de instalación, vea nuestra gama Aspen Xtra

# Optimo Rendimiento de la Bomba Max Hi Flow

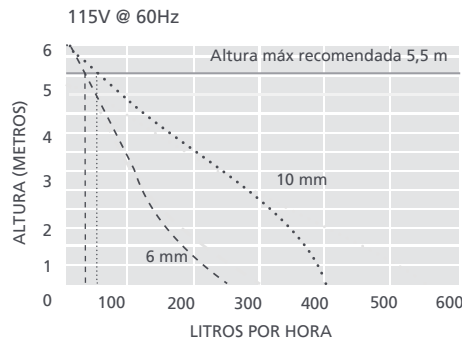
## MAX Hi-Flow 230V – FP3349

| FP3349 @ 230V 50Hz 10 mm    |                                       |
|-----------------------------|---------------------------------------|
| Flujo máx.                  | 550 L/hr                              |
| Altura máx.                 | 220 V 60Hz: 5 m                       |
| Fuente de alimentación      | 220-230 VAC, 0,8 A, 50/60Hz           |
| Produccion Max de la unidad | 220-230V 50Hz:<br>733kW – 2,5 m Btu/h |
|                             | 220-230V 60Hz:<br>507kW – 1,7 m Btu/h |



## MAX Hi-Flow 115V 60Hz – FP3350

| FP3350 @ 115V 60Hz 10 mm    |                                       |
|-----------------------------|---------------------------------------|
| Flujo máx.                  | 400 L/hr                              |
| Altura máx.                 | 115 V 60Hz: 5,5 m                     |
| Fuente de alimentación      | 115 V, 1,6 A, 60Hz                    |
| Produccion Max de la unidad | 220-230V 50Hz:<br>733kW – 2,5 m Btu/h |



## MAX Hi-Flow rango de voltaje de 187V a 220V, FlexiVoltaje – FP3366

| FP3366 @ 60Hz 10 mm         |                        |
|-----------------------------|------------------------|
| Flujo máx.                  | 340 L/hr               |
| Altura máx.                 | 10 mm: 4,8 m 6 mm: 4 m |
| Fuente de alimentación      | 220V, 0,6 A, 60Hz      |
| Produccion Max de la unidad | 453kW – 1,5 m Btu/h    |

